

Ports de Commerce de Corse

Porti di Commerciù di Corsica

Mensuel

U Misincu

Escales 2023

Scali 2023

janvier 2023

ghjennaghju 2023

ESCALES GLOBAL

TOTAL PORTS	Escalaes du 1er au 31 Janvier			Cumul Escalaes depuis le 1er Janvier		
	2022	2023	Variation	2022	2023	Variation
Régulier National	262	259	-1,15%	262	259	-1,15%
Régulier International	137	153	11,68%	137	153	11,68%
TOTAL	399	412	3,26%	399	412	3,26%
Croisières	0	0	-	0	0	-
Hydrocarbures	27	22	-18,52%	27	22	-18,52%
Ciment	19	19	0,00%	19	19	0,00%
TOTAL	46	41	-10,87%	46	41	-10,87%
TOTAL	445	453	1,80%	445	453	1,80%

AJACCIO	Escalaes du 1er au 31 Janvier			Cumul Escalaes depuis le 1er Janvier		
	2022	2023	Variation	2022	2023	Variation
Régulier National	63	61	-3,17%	63	61	-3,17%
Régulier International	5	5	0,00%	5	5	0,00%
TOTAL	68	66	-2,94%	68	66	-2,94%
Croisières	0	0	-	0	0	-
Hydrocarbures	6	6	0,00%	6	6	0,00%
Ciment	4	3	-25,00%	4	3	-25,00%
TOTAL	10	9	-10,00%	10	9	-10,00%
TOTAL	78	75	-3,85%	78	75	-3,85%

BASTIA	Escalaes du 1er au 31 Janvier			Cumul Escalaes depuis le 1er Janvier		
	2022	2023	Variation	2022	2023	Variation
Régulier National	135	139	2,96%	135	139	2,96%
Régulier International	54	57	5,56%	54	57	5,56%
TOTAL	189	196	3,70%	189	196	3,70%
Croisières	0	0	-	0	0	-
Hydrocarbures	20	16	-20,00%	20	16	-20,00%
Ciment	4	8	100,00%	4	8	100,00%
TOTAL	24	24	0,00%	24	24	0,00%
TOTAL	213	220	3,29%	213	220	3,29%

BONIFACIO	Escalaes du 1er au 31 Janvier			Cumul Escalaes depuis le 1er Janvier		
	2022	2023	Variation	2022	2023	Variation
Régulier National	0	0	-	0	0	-
Régulier International	75	87	16,00%	75	87	16,00%
TOTAL	75	87	16,00%	75	87	16,00%
Croisières	0	0	-	0	0	-
Hydrocarbures	0	0	-	0	0	-
Ciment	0	0	-	0	0	-
TOTAL	0	0	-	0	0	-
TOTAL	75	87	16,00%	75	87	16,00%

L'ILE-ROUSSE	Escalaes du 1er au 31 Janvier			Cumul Escalaes depuis le 1er Janvier		
	2022	2023	Variation	2022	2023	Variation
Régulier National	35	30	-14,29%	35	30	-14,29%
Régulier International	3	4	33,33%	3	4	33,33%
TOTAL	38	34	-10,53%	38	34	-10,53%
Croisières	0	0	-	0	0	-
Hydrocarbures	0	0	-	0	0	-
Ciment	6	4	-33,33%	6	4	-33,33%
TOTAL	6	4	-33,33%	6	4	-33,33%
TOTAL	44	38	-13,64%	44	38	-13,64%

PORTO-VECCHIO	Escalaes du 1er au 31 Janvier			Cumul Escalaes depuis le 1er Janvier		
	2022	2023	Variation	2022	2023	Variation
Régulier National	16	17	6,25%	16	17	6,25%
Régulier International	0	0	-	0	0	-
TOTAL	16	17	6,25%	16	17	6,25%
Croisières	0	0	-	0	0	-
Hydrocarbures	0	0	-	0	0	-
Ciment	5	4	-20,00%	5	4	-20,00%
TOTAL	5	4	-20,00%	5	4	-20,00%
TOTAL	21	21	0,00%	21	21	0,00%

PROPRIANO	Escalaes du 1er au 31 Janvier			Cumul Escalaes depuis le 1er Janvier		
	2022	2023	Variation	2022	2023	Variation
Régulier National	13	12	-7,69%	13	12	-7,69%
Régulier International	0	0	-	0	0	-
TOTAL	13	12	-7,69%	13	12	-7,69%
Croisières	0	0	-	0	0	-
Hydrocarbures	1	0	-100,00%	1	0	-100,00%
Ciment	0	0	-	0	0	-
TOTAL	1	0	-100,00%	1	0	-100,00%
TOTAL	14	12	-14,29%	14	12	-14,29%

PORTS DE COMMERCE DE CORSE

janvier 2023

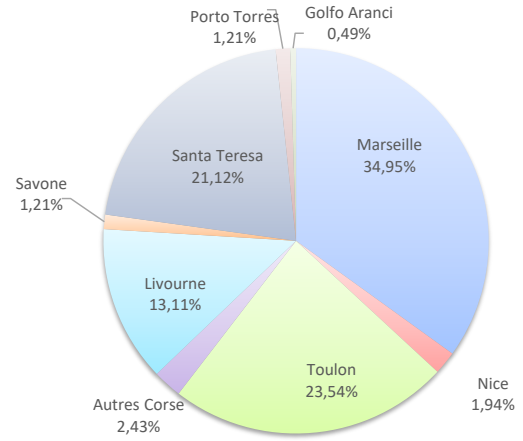
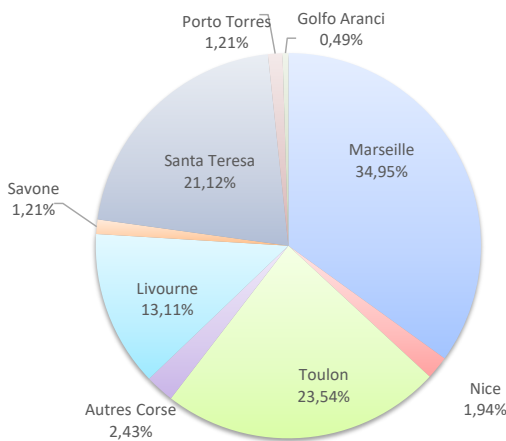
ESCALES

	Escalaes du 1er au 31 Janvier			Cumul Escalaes depuis le 1er Janvier		
	2022	2023	Variation	2022	2023	Variation
Régulier National	262	259	-1,15%	262	259	-1,15%
Régulier Internat°	137	153	11,68%	137	153	11,68%
TOTAL	399	412	3,26%	399	412	3,26%
Croisières	0	0	-	0	0	-
Hydrocarbures	27	22	-18,52%	27	22	-18,52%
Ciment	19	19	0,00%	19	19	0,00%
TOTAL	46	41	-10,87%	46	41	-10,87%
TOTAL	445	453	1,80%	445	453	1,80%

LIGNES
REGULIERS NAT° ET INTERNAT°

Lignes	Pax	Variation n-1
Marseille	144	-2,04%
Nice	8	-38,46%
Toulon	97	4,30%
Autres Corse	10	11,11%
Livourne	54	0,00%
Savone	5	-
Santa Teresa	87	16,00%
Porto Torres	5	16,00%
Golfo Aranci	2	-33,33%

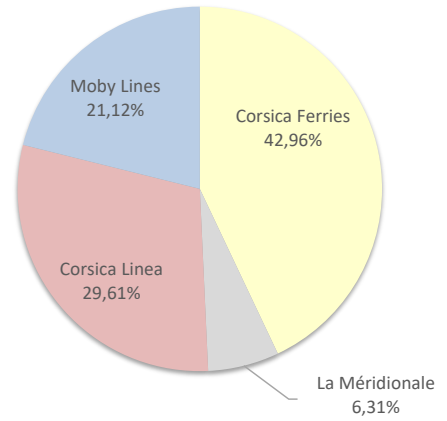
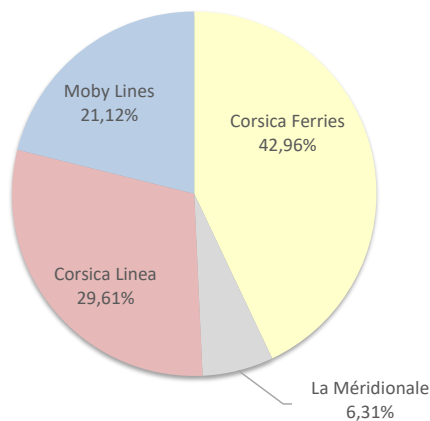
Lignes	Pax	Variation n-1
Marseille	144	-2,04%
Nice	8	-38,46%
Toulon	97	4,30%
Autres Corse	10	11,11%
Livourne	54	0,00%
Savone	5	-
Santa Teresa	87	16,00%
Porto Torres	5	0,00%
Golfo Aranci	2	-33,33%



COMPAGNIES
REGULIERS NAT° et INTERNAT°

Compagnies	Pax	Variation n-1
Corsica Ferries	177	2,31%
La Méridionale	26	-10,34%
Corsica Linea	122	0,00%
Moby Lines	87	16,00%

Compagnies	Pax	Variation n-1
Corsica Ferries	177	2,31%
La Méridionale	26	-10,34%
Corsica Linea	122	0,00%
Moby Lines	87	16,00%



PORTS DE COMMERCE DE CORSE

janvier 2023

ESCALES PAR LIGNE

MENSUEL	National	Ajaccio	Bastia	Bonifacio	L'ile-Rousse	Porto-Vecchio	Propriano	Total
	Marseille	32	62	0	26	12	12	144
	Nice	0	8	0	0	0	0	8
	Toulon	29	61	0	2	5	0	97
	Autres Corse	0	8	0	2	0	0	10
	Total	61	139	0	30	17	12	259
	<i>Variation Volume / (n-1)</i>	-2	4	0	-5	1	-1	-3
	<i>Variation % / (n-1)</i>	-3,17%	2,96%	-	-14,29%	6,25%	-7,69%	-1,15%
	International	Ajaccio	Bastia	Bonifacio	L'ile-Rousse	Porto-Vecchio	Propriano	Total
	Livourne	0	50	0	4	0	0	54
	Savone	0	5	0	0	0	0	5
	Santa Teresa	0	0	87	0	0	0	87
	Porto Torres	5	0	0	0	0	0	5
Golfo Aranci	0	2	0	0	0	0	2	
Total	5	57	87	4	0	0	153	
<i>Variation Volume / (n-1)</i>	0	3	12	1	0	0	16	
<i>Variation % / (n-1)</i>	0,00%	5,56%	16,00%	33,33%	-	-	11,68%	
Total	66	196	87	34	17	12	412	
<i>Variation Volume / (n-1)</i>	-2	7	12	-4	1	-1	13	
<i>Variation % / (n-1)</i>	-2,94%	3,70%	16,00%	-10,53%	6,25%	-7,69%	3,26%	
Cumul depuis le 1er janvier	National	Ajaccio	Bastia	Bonifacio	L'ile-Rousse	Porto-Vecchio	Propriano	Total
	Marseille	32	62	0	26	12	12	144
	Nice	0	8	0	0	0	0	8
	Toulon	29	61	0	2	5	0	97
	Autres Corse	0	8	0	2	0	0	10
	Total	61	139	0	30	17	12	259
	<i>Variation Volume / (n-1)</i>	-2	4	0	-5	1	-1	-3
	<i>Variation % / (n-1)</i>	-3,17%	2,96%	-	-14,29%	6,25%	-7,69%	-1,15%
	International	Ajaccio	Bastia	Bonifacio	L'ile-Rousse	Porto-Vecchio	Propriano	Total
	Livourne	0	50	0	4	0	0	54
	Savone	0	5	0	0	0	0	5
	Santa Teresa	0	0	87	0	0	0	87
	Porto Torres	5	0	0	0	0	0	5
Golfo Aranci	0	2	0	0	0	0	2	
Total	5	57	87	4	0	0	153	
<i>Variation Volume / (n-1)</i>	0	3	12	1	0	0	16	
<i>Variation % / (n-1)</i>	0,00%	5,56%	16,00%	33,33%	-	-	11,68%	
Total	66	196	87	34	17	12	412	
<i>Variation Volume / (n-1)</i>	-2	7	12	-4	1	-1	13	
<i>Variation % / (n-1)</i>	-2,94%	3,70%	16,00%	-10,53%	6,25%	-7,69%	3,26%	
Vrac	MENSUEL	Ajaccio	Bastia	Bonifacio	L'ile-Rousse	Porto-Vecchio	Propriano	Total
	Hydrocarbures	6	16	0	0	0	0	22
	Ciment	3	8	0	4	4	0	19
	Total	9	24	0	4	4	0	41
	<i>Variation Volume / (n-1)</i>	-1	0	0	-2	-1	-1	-5
	<i>Variation % / (n-1)</i>	-10,00%	0,00%	-	-33,33%	-20,00%	-100,00%	-10,87%
	CUMUL	Ajaccio	Bastia	Bonifacio	L'ile-Rousse	Porto-Vecchio	Propriano	Total
	Hydrocarbures	6	16	0	0	0	0	22
	Ciment	3	8	0	4	4	0	19
	Total	9	24	0	4	4	0	41
	<i>Variation Volume / (n-1)</i>	-1	0	0	-2	-1	-1	-5
	<i>Variation % / (n-1)</i>	-10,00%	0,00%	-	-33,33%	-20,00%	-100,00%	-10,87%
	Croisiéristes	MENSUEL	Ajaccio	Bastia	Bonifacio	L'ile-Rousse	Porto-Vecchio	Propriano
Croisières		0	0	0	0	0	0	0
Total		0	0	0	0	0	0	0
<i>Variation Volume / (n-1)</i>		0	0	0	0	0	0	0
<i>Variation % / (n-1)</i>		-	-	-	-	-	-	-
CUMUL depuis le 1er janvier		Ajaccio	Bastia	Bonifacio	L'ile-Rousse	Porto-Vecchio	Propriano	Total
Croisières		0	0	0	0	0	0	0
Total		0	0	0	0	0	0	0
<i>Variation Volume / (n-1)</i>		0	0	0	0	0	0	0
<i>Variation % / (n-1)</i>		-	-	-	-	-	-	-

PORTS DE COMMERCE DE CORSE

janvier 2023

ESCALES PAR COMPAGNIE

MENSUEL	National	Ajaccio	Bastia	Bonifacio	L'Ile-Rousse	Porto-Vecchio	Propriano	Total	Variation/V	Variation/%
	Corsica Ferries	29	75	0	2	5	0	111	0	0,00%
	La Méridionale	15	0	0	0	11	0	26	-3	-10,34%
	Corsica Linea	17	64	0	28	1	12	122	0	0,00%
	Total	61	139	0	30	17	12	259	-3	-1,15%
	<i>Variation Volume /(n-1)</i>	<i>-2</i>	<i>4</i>	<i>0</i>	<i>-5</i>	<i>1</i>	<i>-1</i>	<i>-3</i>		
	<i>Variation % / (n-1)</i>	<i>-3,17%</i>	<i>2,96%</i>	<i>-</i>	<i>-14,29%</i>	<i>6,25%</i>	<i>-7,69%</i>	<i>-1,15%</i>		
	International	Ajaccio	Bastia	Bonifacio	L'Ile-Rousse	Porto-Vecchio	Propriano	Total	Variation/V	Variation/%
	Corsica Ferries	5	57	0	4	0	0	66	4	6,45%
	Moby Lines	0	0	87	0	0	0	87	12	16,00%
	Total	5	57	87	4	0	0	153	16	11,68%
	<i>Variation Volume /(n-1)</i>	<i>0</i>	<i>3</i>	<i>12</i>	<i>1</i>	<i>0</i>	<i>0</i>	<i>16</i>		
	<i>Variation % / (n-1)</i>	<i>0,00%</i>	<i>5,56%</i>	<i>16,00%</i>	<i>33,33%</i>	<i>-</i>	<i>-</i>	<i>11,68%</i>		
	Total	Ajaccio	Bastia	Bonifacio	L'Ile-Rousse	Porto-Vecchio	Propriano	Total	Variation/V	Variation/%
Corsica Ferries	34	132	0	6	5	0	177	4	2,31%	
La Méridionale	15	0	0	0	11	0	26	-3	-10,34%	
Corsica Linea	17	64	0	28	1	12	122	0	0,00%	
Moby Lines	0	0	87	0	0	0	87	12	16,00%	
Total	66	196	87	34	17	12	412	13	3,26%	
<i>Variation Volume /(n-1)</i>	<i>-2</i>	<i>7</i>	<i>12</i>	<i>-4</i>	<i>1</i>	<i>-1</i>	<i>13</i>			
<i>Variation % / (n-1)</i>	<i>-2,94%</i>	<i>3,70%</i>	<i>16,00%</i>	<i>-10,53%</i>	<i>6,25%</i>	<i>-7,69%</i>	<i>3,26%</i>			

Cumul depuis le 1er janvier	National	Ajaccio	Bastia	Bonifacio	L'Ile-Rousse	Porto-Vecchio	Propriano	Total	Variation/V	Variation/%
	Corsica Ferries	29	75	0	2	5	0	111	0	0,00%
	La Méridionale	15	0	0	0	11	0	26	-3	-10,34%
	Corsica Linea	17	64	0	28	1	12	122	0	0,00%
	Total	61	139	0	30	17	12	259	-3	-1,15%
	<i>Variation Volume /(n-1)</i>	<i>-2</i>	<i>4</i>	<i>0</i>	<i>-5</i>	<i>1</i>	<i>-1</i>	<i>-3</i>		
	<i>Variation % / (n-1)</i>	<i>-3,17%</i>	<i>2,96%</i>	<i>-</i>	<i>-14,29%</i>	<i>6,25%</i>	<i>-7,69%</i>	<i>-1,15%</i>		
	International	Ajaccio	Bastia	Bonifacio	L'Ile-Rousse	Porto-Vecchio	Propriano	Total	Variation/V	Variation/%
	Corsica Ferries	5	57	0	4	0	0	66	4	6,45%
	Moby Lines	0	0	87	0	0	0	87	12	16,00%
	Total	5	57	87	4	0	0	153	16	11,68%
	<i>Variation Volume /(n-1)</i>	<i>0</i>	<i>3</i>	<i>12</i>	<i>1</i>	<i>0</i>	<i>0</i>	<i>16</i>		
	<i>Variation % / (n-1)</i>	<i>0,00%</i>	<i>5,56%</i>	<i>16,00%</i>	<i>33,33%</i>	<i>-</i>	<i>-</i>	<i>11,68%</i>		
	Total	Ajaccio	Bastia	Bonifacio	L'Ile-Rousse	Porto-Vecchio	Propriano	Total	Variation/V	Variation/%
Corsica Ferries	34	132	0	6	5	0	177	4	2,31%	
La Méridionale	15	0	0	0	11	0	26	-3	-10,34%	
Corsica Linea	17	64	0	28	1	12	122	0	0,00%	
Moby Lines	0	0	87	0	0	0	87	12	16,00%	
Total	66	196	87	34	17	12	412	13	3,26%	
<i>Variation Volume /(n-1)</i>	<i>-2</i>	<i>7</i>	<i>12</i>	<i>-4</i>	<i>1</i>	<i>-1</i>	<i>13</i>			
<i>Variation % / (n-1)</i>	<i>-2,94%</i>	<i>3,70%</i>	<i>16,00%</i>	<i>-10,53%</i>	<i>6,25%</i>	<i>-7,69%</i>	<i>3,26%</i>			